

## Runaway Letter


**學習範疇：**英文教材(字母認讀)

**學習目標：**過動覺學習，提升兒童辨別大小階英文字母的能力

**所需物資：**大細楷字母卡、Blu Tack (寶貼)、計時器

**步驟：**

1. 成人將細楷字母卡 (附件一) 放在桌上。
2. 成人把相應的大楷字母卡 (附件二) 用 Blu Tack (寶貼) 貼在牆上。
3. 兒童根據桌上的字母卡在牆上找尋字母，並進行配對。



**注意事項：**


- 如兒童感到困難，可以集中挑選 3-5 個兒童較常混淆的字母進行遊戲。
- 為增加遊戲趣味，成人可與兒童接力，輪流配對字母。
- 為增加遊戲挑戰性，成人可讀出或展示一個英文生字，兒童按生字的串法，順序配對字母的大小楷。例如「toy」，兒童要順序配對「t」、「o」、「y」3 個字母的大小楷。
- 為增加遊戲刺激感，成人可以計時，讓兒童挑戰完成時間。

**示範片段：**

- 請參考示範片段



附件一：小楷字母卡





C

c





e



f

g

h









q

r

s

t






u

v


w

x





附件二：大楷字母卡





C

D



E

F

G

H

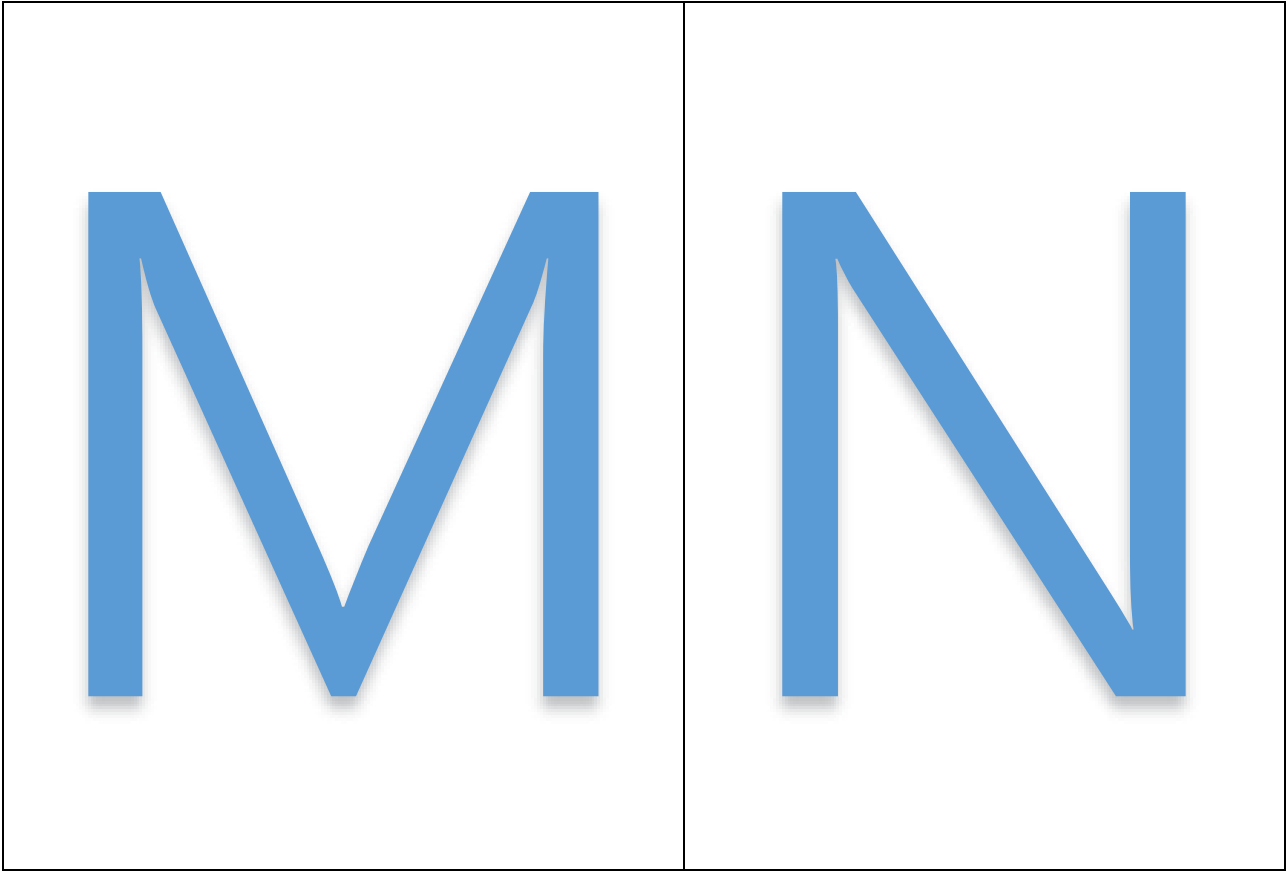


I

J

K

L





O

P





Q

R

S

T

