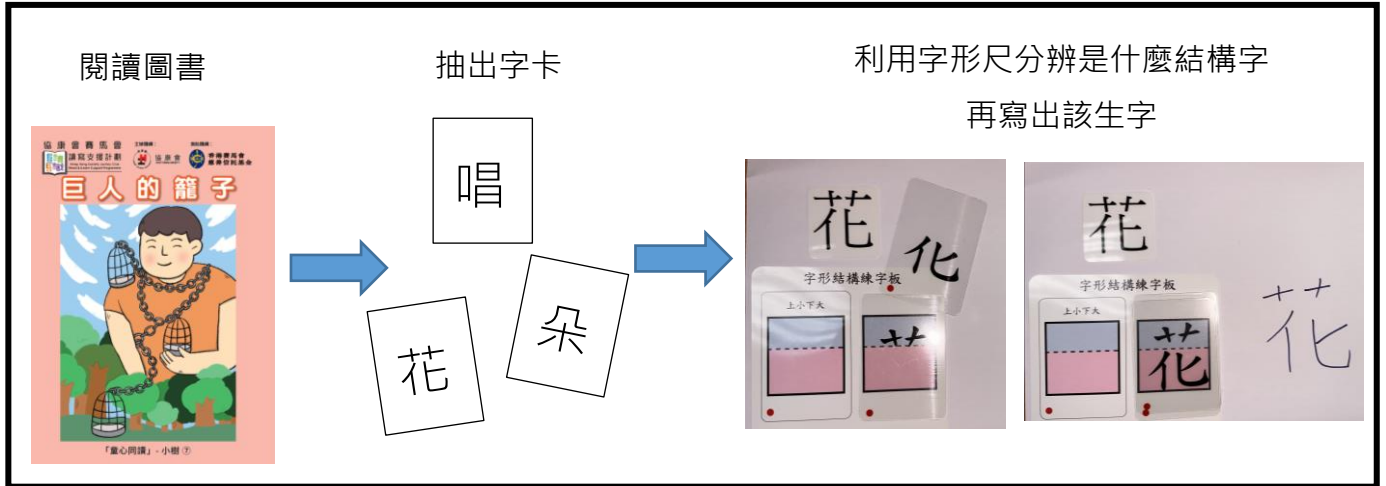


拆解中文字(區角)

語文角



學習範疇：中文字結構知識

學習目標：認識「上下結構字」及「左右結構字」

所需物資：

- 圖書
- 「上下結構字」及「左右結構字」的字卡
- 字形尺
- 紙
- 筆

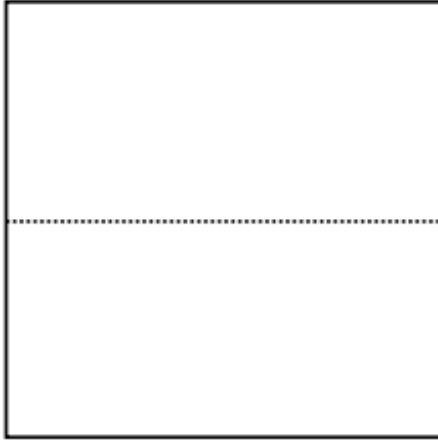
步驟：

1. 成人與兒童閱讀圖書「巨人的籠子」，認識「上下結構字」及「左右結構字」的生字，如：花、唱、朵.....。
2. 請兒童抽出字卡，利用字形尺分辨該中文字是屬於什麼結構，然後再寫出該中文字。




字形尺


上下相等




左右相等




上小下大



左小右大



上大下小



左大右小

