

水果嘉年華

學習範疇：詞彙學習

學習目標：

- 擴充口語詞彙數量 – 水果名稱



所需物資：

- 環保袋
- 水果玩具 (一套)

階段一：士多啤梨、啤梨、提子、西瓜、橙、芒果、檸檬、奇異果、車厘子

階段二：木瓜、菠蘿、荔枝、榴槤、藍莓、柿、柚子、楊桃、蜜瓜

- 工作紙 (列印兩份)

步驟：

1. 成人預先逐一把水果玩具秘密地放進小布袋中，請兒童伸手進袋內觸摸，並猜猜是甚麼水果。然後向兒童展示水果教具 (如：提子)，並介紹其名稱、外形和特徵。
2. 逐一出示「水果圖卡」，向兒童介紹其名稱。
3. 先選取其中九對「水果圖卡」，反轉放於桌上。
4. 請兒童揭開其中兩張「水果圖卡」，並說出其名稱。
5. 若果兩張「水果圖卡」不相同，把圖卡反轉放回原位。若果兩張「水果圖卡」相同，兒童可把「水果圖卡」收起。
6. 重複步驟 4 至 5，至完成首九對「水果圖卡」。
7. 更換另外九對「水果圖卡」，進行第二回合的遊戲，至將所有的「水果圖卡」配對完畢。

注意事項：

- **活動調適(1)：**在第一回合的遊戲中，成人可以先選擇較常見的水果，直至第二回合才加入兒童較少接觸的水果。
- **活動調適(2)：**當兒童感到困難時，適當地減少桌上需配對的圖卡數量，例如由九對減少為四對，可以增加成功感。

此教材參考自協康會《聽說讀寫小寶盒》。


學習範疇：詞彙學習

水果嘉年華

請先將以下圖卡剪出來，並按照教案的建議進行活動。


階段一：

士多啤梨、啤梨、提子、西瓜、橙、芒果、檸檬、奇異果、車厘子



此教材參考自協康會《聽說讀寫小寶盒》。

P.1



此教材參考自協康會《聽說讀寫小寶盒》。

P.2


階段二：

木瓜、菠蘿、荔枝、榴槤、藍莓、柿、柚子、楊桃、蜜瓜



此教材參考自協康會《聽說讀寫小寶盒》。

P.3



此教材參考自協康會《聽說讀寫小寶盒》。

P.4